商店建築 11月号増刊

店舗のパーツ&エレメント

1995



PARTS OF SHOP SELECTION

SHOTENKENCHIKU
Extra Number

カフェのためにつくった低価格ミニマルソファを商品化

もくれん　高知・上町

設計／サカイデザインアソシエイツ＋デザインワークス　施工／デザインワークス

データ
所在地：高知県高知市上町3丁目11-16
工期：1994年3月27日～5月5日　工事費：600万円
主な仕上げ材料：フレーム／成形合板　背＆座／ポリウレタンフォーム

1．店内に配置された2タイプのイス
2．スツール"AKIKO" w400 d460 h720
3．チェア"YOKO"が配されたテーブル席。テーブルもオリジナルデザイン



1



2

安く買えるグッドデザイン

日本には安くてデザインのいい椅子がない。外国にはたくさんあるのだが，日本で店頭に並ぶと，高くていい椅子に変身してしまう。国産の椅子も同じくらい高い。これは当たり前のことだ。いい職人さんは高いし，いい布も高い。そういう理由からだ。しかし，いいデザインの椅子がすべて高い必要性があるのだろうか？

フツーの人が少しの決断で買える椅子をつくりたかった。みんながホイホイぼくの椅子を買ってくれれば，少しはきれいな部屋も増えるだろうし，ぼくも儲かる。そんな思い上がりと打算が頭の中を渦巻いているときに「もくれん」の内装の話が持ち上がった。

この依頼には家具一式のデザインも含まれていた。椅子をつくる機会が舞って湧いたのである。工業デザインが本職のぼくには，インテリアデザインを一人でこなす技術はなかったので，CGで俯瞰パースをおこした後は，パートナーのデザインワークスに任せきりという形となった。コンピュータで描いた絵をぽんと渡して「これ，つくって」と言っているのだから，わがままなクライアントのような存在だったと思う。

おかげでぼくは家具のデザインに没頭することができた。"YOKO"という名前の椅子は"フツーでちいさい"ことと，3万円を切る価格を前提にデザインした。三次曲面は使わず，カットした合板をウレタンで巻き，スプリングを入れ，アクリルの布で包んだだけの簡単なものだ。420mmのシート高は，家庭のダイニングでの使用にも不都合はないし，並べて使えば居間のソファにもなる。もちろんワンルームでも違和感はない，と思う。もちろん高価な材料は一切使っていない。デパートの信じ難い掛け率の前に店舗売りは断念したが，直販で2万6000円の価格を実現することができた。これを機会に本職の家具デザイナーたちが安くていいデザインの椅子をたくさんつくってくれることを期待したい。

〈酒井俊彦／サカイデザインアソシエイツ〉



3

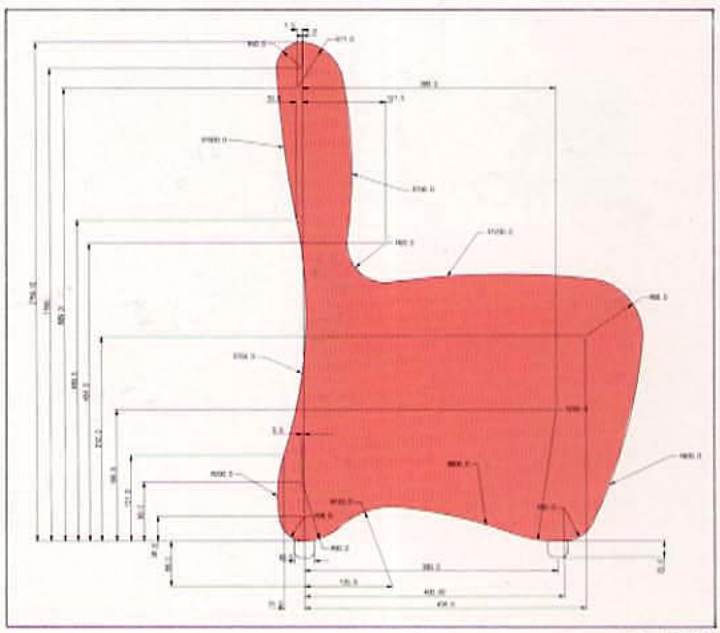

チェア立面



▲ Chair:C101"Yoko".....￥26,000



▲ Backside of chair is also good shape.



▲ Table:T101"Traid".....￥39,000

9・e'f
有限会社サカイデザインアソシエイツ
〒106 東京都港区西麻布2-13-15 大山ビル 9F
PHONE.03-5485-2343 FAX.03-5466-7798

Chair : H784mm SH430mm D560mm W380mm フレーム：成型合板 背座：ポリウレタンフォーム 布張り Table : H690mm φ700mm 天板：スターウッド ウレタン塗装 脚部：スチールメラミン塗装 Photo : Akinobu Satoru

94BR-0002 : φ480 出155.3 E17ミニボディ 40W×1 94BB-0101 : 450×450 出117 E17ミニボディ 40W×1 94 BS-0203 : 200×564 出115 E17ミニ球 25W×1 Photo : Kubota Mitsuki

TECST CARTA®
有限会社 イメージラボテクスト
781-21 高知県吾川郡伊野町勝賀瀬3171
voice 0888-97-0316 facsimile 0888-97-0317
イメージラボテクストとうきょう
voice 03-5466-6920



▲ 94BR-0002.....￥39,500



▲ 94BB-0101.....￥34,800



▲ 94BS-0203.....￥32,000